

What's New ラミール

2025年1月号からお届けしている『What's Newラミール』のコーナー！
ラミールグループでの様々なイベントやニュースを一部ご紹介させていただきます！

ラミールでは2024年から新たなメニューとして『ハーブオフトリートメント』をご提供しております。厳選された国産ハーブを使用した、全身どこでも施術OKの特殊整顔技法のハーブピーリング。剥離なし！痛みなし！ダウンタイムなし！肌質も選ばないので安心安全のトリートメントです。



こんな方にピッタリ！

- ✔ もっと美しいたい
- ✔ シミ・シワに
- ✔ 毛穴ケアしたい
- ✔ ニキビ・ニキビ跡に
- ✔ お肌のキメを整えたい

【ハーブトリートメントの感想】

- 思った以上に白くなった！
- ニキビができてくなくなった！
- 気になってたシワが目立たなくなった！
- お肌が艶やかに！

ラミールでは現在『ハーブオフトリートメント』のキャンペーンを実施中！

通常価格 1回 / 22,000円 (税込)
(60分デコルテマッサージ付) のところ、**8,800円 (税込)** でご提供しております！

キャンペーンは4月末まで！是非この機会にハーブオフトリートメントをご利用ください！

【WEB体験予約はコチラから】



ビューティフルライフを彩る ラミールGROUPのブランド一覧

神戸に根差して25年超…。ラミールはエステティックサロンの草分けとして、創業者・河村京子の理念のもと、たくさんのお客さまの美に寄り添ってきました。今では、その業態やサービスブランドは多岐に。ライフステージ別で寄り添うことが可能になりました。

私たちラミールグループのモットーは… 「ビューティフルライフのサポートカンパニー」

SALON LIST

旧居留地本店	078-326-5344	神戸市中央区明石町32番地 明海ビル5F	平日 13:00~20:00 (最終受付 19:00) 土曜 10:00~19:00 (最終受付 18:00)
ラミール プリュス (メンズ・脱毛対応サロン)	078-332-5770	神戸市中央区明石町32番地 明海ビル4F	平日 13:00~20:00 (最終受付 19:00) 土曜 10:00~19:00 (最終受付 18:00)
神戸店	078-326-5341	神戸市中央区播磨町45番地 ザ・45th 8F	平日 13:00~20:00 (最終受付 19:00) 土曜 10:00~19:00 (最終受付 18:00)
栄町通店	078-331-2555	神戸市中央区栄町通1-1-24 アクサ神戸ライフパートナーズ栄町ビル8F	平日 13:00~20:00 (最終受付 19:00) 土曜 10:00~19:00 (最終受付 18:00)
三宮店	078-391-8077	神戸市中央区京町77-1 神栄ビル2F	平日 13:00~20:00 (最終受付 19:00) 土曜 10:00~19:00 (最終受付 18:00)
モン ラミール	078-393-2400	神戸市中央区京町78 三宮京町ビル2F	平日 13:00~20:00 (最終受付 19:00) 土曜 10:00~19:00 (最終受付 18:00)
SAIKA	078-381-7855	兵庫県神戸市中央区京町68-2 KANJUビル11 2階	平日 13:00~20:00 (最終受付 19:00) 土曜 10:00~19:00 (最終受付 18:00)
インプレス ラミール (Dr.PUR BEAUTE 神戸店內)	078-335-7340	神戸市中央区明石町32番地 明海ビル7F	平日 13:00~20:00 (最終受付 19:00) 土曜 10:00~19:00 (最終受付 18:00)
Dr.PUR BEAUTE 神戸店	078-332-1060	神戸市中央区明石町32番地 明海ビル7F	平日 11:00~19:00 (最終受付 18:00) 土曜 10:00~19:00 (最終受付 18:00)

BRAND LOGO



Lamierre Magazine

MONTHLY PAPER FOR YOUR BEAUTIFUL LIFE / ISSUED BY BEST COSME CO.

Lamierre Magazine
ISSUE #73 ラミールマガジン



/ 知ってるようで知らないコスメのあれこれ /

いよいよ春メイク到来!!
発色を美しく! アイメイクとスキンケア

/ エステのコスメ最強説の実験 /

『ベルシークアイカラー』
時間が経つとどうなるか

ISSUE #

73

MARCH
2025

ラミールプリュス体験紹介

めときじゅんこの

「自分の肌ファースト」でスキンケアを

... and more

Adverb

知ってるようで知らないコスメのあれこれ



いよいよ春メイク到来!!
発色を美しく! アイメイクとスキンケア

これからどんどん楽しみたいアイメイク

今年の春メイクカラートレンドは
“マットな質感”と“ライラック”

・・・ただ気をつけて!

アイカラーの選び方次第で

- ✓ 目元の色素沈着 (まぶたの茶くすみ)
- ✓ 目の周りが炎症、充血
- ✓ まぶたがしっかり開かずちっちゃい目元に・・・

なんてこともあるから注意が必要です。



発色をキレイに&目元周辺を荒らさない3大ポイント

- 1 アイカラーは美容液成分の多いもの、鉱物油、香料が入っていないものを選ぶ
- 2 目元が荒れ気味なときは粗めのラメが入ったものは控える
- 3 メイク前にはしっかりまぶたにメイクベース+パウダー系ファンデを塗って保湿&軽くティッシュオフ!
- 4 帰宅したらすぐにメイクオフを (目元はこすらずクレンジング)



スキンケアにも特化したオススメアイテム

インストラメラ
メイクベース N

保湿力がしっかりあって
べたつかない



ルーセントパウダー

微細な粒子でその後の
アイメイクを美しく発色させる



ベルシークアイカラー

鉱物油・香料無配合で
美容成分高配合

- 01 オレンジブラウン
目もとにほんのり血色感を添え
王道ブラウン
- 02 マルーンレッド
甘さ控えめな色合いを漂わせる
こなれたレッド
- 03 アンバーベージュ
瞳と肌の美しさをナチュラルに
際立たせるヌーディーベージュ
- 04 ピーチコーラル
華やかなきらめきと多幸感あふれる
可憐なコーラル
- 05 ホリゾンブルー
凛とした輝きを放つ
清涼感のあるブルー

☆☆☆☆

エステの
コスメ
最強説の
実験

アイカラーが知らない間に落ちていない事はありませんか?
夕方になったらすっぴん顔になってたりして?
ラミールの『ベルシーク アイカラー』を使って実験してみました。



ベルシーク アイカラー アンバーベージュ

瞳と肌の美しさをナチュラルに際立たせるヌーディーベージュ



ベルシーク アイカラー ピーチコーラル

華やかなきらめきと多幸感あふれる可憐なコーラル

実験方法

ゆでたまごの上に『ベルシーク アイカラー』を塗り、
時間が経つとどうなるかを実験しました!

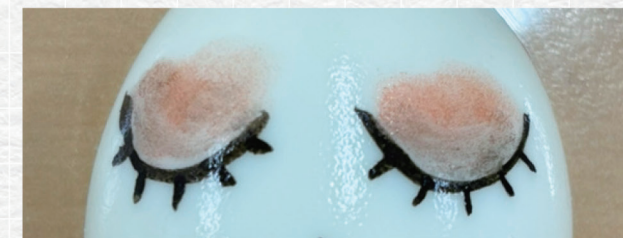



実験結果

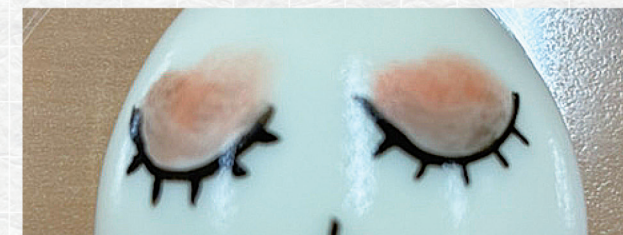

アンバーベージュ

ピーチコーラル

3時間後



6時間後



ヨレることなく、綺麗な色を保ったままです♡ ラメもきれいに残っています!

【ベルシーク アイカラー】は発色が良く、塗った直後から6時間経過しても発色の良さをキープしてくれました!
→ しっとりとしたパウダーが瞼にしっかり密着し、発色を持続してくれることが立証されました!

実験レポート
REPORT

今回、リニューアルされた『ベルシーク アイカラー』5色のカラー展開があり、目元を輝かせてくれるラメも入っています♡

目の潤いを保ちながら、実験結果のように発色を持続させてくれる! 最強の『アイカラー』です♡
これからの春メイクも楽しみましょう~!

ラミールプリュス体験紹介

今月は**新たにスタートした“VIO脱毛”**についてご紹介します!!

ラミールプリュス店の中村店長に、お客さまがお持ちの脱毛イメージを聞いてみました★



- 全身脱毛だと1年以上時間がかかる!!
- 痛みには耐えられるのか不安...
- ほんとに毛が無くなるの?

このように脱毛をしようか、悩まれている方も多いそうです。



私も、皆さまと同じイメージを持っていたのですが、ラミールの脱毛は、一味違いました!!

こちらが『VICTORIA 脱毛機』です!

VICTORIA 脱毛のここがスゴイ!!

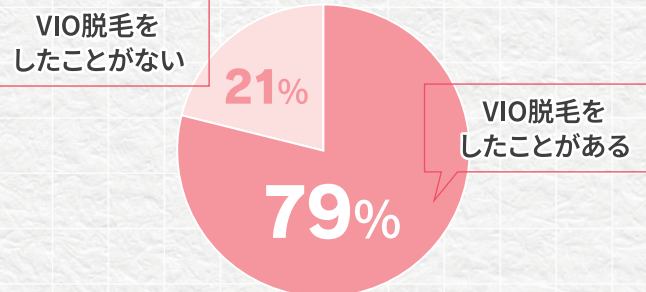
- ✓冷却機能でほとんど痛みがない!
- ✓大きな面積を照射できるので、施術が早い!
- ✓美肌脱毛効果で、終わったあとツルツルに!



こんなに痛みがない脱毛は初めてだったので、もっと早く出会いたかったです...

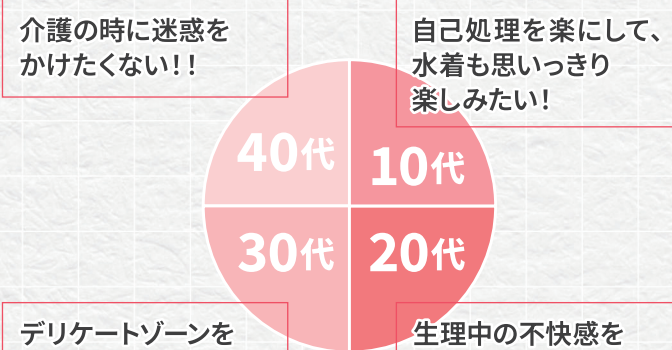
そんな『VICTORIA 脱毛機』で**痛くない! 『女性 VIO 脱毛』がスタートしました!!**

10代~40代の方に聞いた、VIO脱毛をしたことがある割合は?



実際、8割の方が経験されたことがあるそうです!

VIO脱毛をやりたと思ったきっかけは何?



ラミールプリュス店の脱毛は、痛みが少なく、荒れたりしないのでデリケートゾーンにも安心です!

VIO脱毛の料金はこちら!

12,100円×12回 = **145,200円** (冷却ジェル代込)

ラミールをご卒業者のお客さまは、**【入会金 33,000円】が無料でお通いいただけます♡**

体験予約はこちら



<WEB予約QRコード>

気になったかたは、ラミール通販サービスからもお気軽にご相談ください(^ ^)

めときじゅんこの「自分の肌ファースト」でスキンケアを

暦の上では春とはいえ、まだまだ寒い日々が続いていますね。今回は真冬ならではの乾燥対策がテーマでしたが、今回は季節外れと思われることを承知で「UV対策」についてお話をさせていただきます。「今から!?」というお声が既に聞こえるのは、徹夜明けのせいでしょうか。早すぎるよ〜とつぶやきながらかまいませんので、読んでいただくと幸いです。

第3回

【美容コラムニストが贈る】
美は1日にしてならず。超・美肌への道


3月は、スキンケアをサボる月!?

皆さま、肌の調子の良し悪しはどんなポイントで判断していますか? 洗顔時に「かさついてる」とか「はりがない」とか、手触りで判断する人もいれば、メイクのノリで判断する方もいることでしょう。それぞれのきっかけで、肌荒れを感じたらケアをするというのが日常だと思いますが、実はこの時期、スキンケア難民が続出していることが女性誌のアンケートでわかっています。乾燥対策は1~2月のように必要なく、UV対策をするにはまだ早いかなどという感じ。今何をしたらいいかがわかりにくいので、**3月はスキンケアをサボってしまいがちなのです。**特にトラブルがないときこそ、ご自身の肌としっかり向き合っていきましょう!



3月の紫外線量は1月の約2倍! UV対策は必須!

↑この見出しだけで伝わるとは思いますが、そうです。スキンケア難民の方々、3月から紫外線量は一気に増えているので、UV対策は絶対にしていただきたいのです。そこで、「アイテム選びが重要」というお話をさせていただきます。プチプラアイテムを使おうがメイクを落とさず寝ようが、肌荒れ経験ゼロという「肌が強い方」。すこくうらやましいです。そんな方は紫外線吸収剤配合のUVカットでも肌荒れしにくいと思うのですが、私は「紫外線吸収剤不使用」にこだわっています。紫外線吸収剤は白浮きしないメリットがありますが、吸収剤が化学反応を起こして紫外線を吸収するため、肌にも負担がかかるのがデメリット。かぶれを起こしてしまう方もいるため、個人的にはおすすめできません。私は去年から「フェース インシスト ラメラ サンプロテクターエッセンス N」を愛用していますが、何より使用感が軽くて周りの美容ライターに推しまわっています。SPF40PA+++というスペックが程よいのもGOOD。UVカットは強力な方がいいと思われがちですが、常にSPF50のアイテムを使わなくてもいいかなと思います。というのも、SPF50になるとテクスチャーが固くなり、肌のせたときにもったりした感じが強くなってしまいます。屋外にいる時間が短い時は、「フェース インシスト ラメラ U.B.P. メイクベース N」が大活躍。SPF20PA+++とサンプロテクターより防御機能は弱いのですが、血色がよく見えるピンク色で、メイクベースに最適です。この2アイテムをその日の予定に合わせて使い分け、1年を通してUVカットに励んでいます。



Profile

JUNKO METOKI

めときじゅんこ



編集者・ライター。大学在学中から女性雑誌編集部で編集業務に従事。25年で女性週刊誌連載歴27年となる。美容関連では週刊誌の特性上、週1回新アイテム紹介を検討する会議に参加。記事化したコスメは1300アイテムを超える、自称「アナログ自己流美容マニア」。



外出しない日も、「ルテイン」配合のUVカットを



フェースの2アイテムを愛用している理由は、紫外線吸収剤不使用&使用感の軽さだけではありません。どちらもルテイン(キサントフィル・保湿・保護)を配合していることが超ポイント! パソコンやスマホの画面が放射するブルーライトから肌を守ってくれるルテインは、UVカット商品すべてに入れてほしいと思っているくらい、とっても重要な成分です。ブルーライトは、肌の奥、真皮層まで到達する性質があって、健康な肌を保つ源の「線維芽細胞」を痛めつける特性あり。さわやかな名前ですが、たるみやシワをつくってしまう私たちの秘かな天敵です。紫外線を防ぐだけでなく安心しなきゃいけません。ブルーライトを8分間浴びると、紫外線を4分間浴びると同程度のダメージが皮膚に生じると言われています。屋内でもルテイン配合のUVカットを使って「光老化」を阻止しましょう!

夜だけでも「スマホ断ち」で美肌作り



20代、30代のスマホ使用時間は1日平均2~3時間と言われています。動画鑑賞が好きな方は6時間超えという日もあるでしょう。この時間、肌は延々とブルーライトにさらされています。寝る直前までスマホを使っている方も多く、せっかく優秀なUVカットを使っているのに、メイクオフの時間に肌荒れ促進してはもったいない限り。ちなみに私はサプリメントでもルテインを摂っています。経口摂取との併用で、光防御活性が増加すると言われてるんですよ。仕事上、スマホ依存が強いので、外からと内からのW対策でなんとかあらがっています。皆さまも美肌のためと腹をくくり、スマホを手放す時間をできるかぎり増やしてみてくださいね。

次号は「ラメラモード プライティングローション」についてレポートさせていただきます!

リアルな
ラミール
レポート

モンラミールの
山科さんにインタビュー

ラミール中でもお客さまからの支持が非常に高くプロフェッショナルであり、お客さまのお肌の結果出しにはピカイチのスタッフです。
お客さま思いで山科ファンが多く、いつまでもお客さまからの支持が尽きない、プロフェッショナルなスタッフです。



INTERVIEW

今回は『フェイシャルマッサージの必要性』について聞いてみました♪

フェイシャルマッサージはなぜ必要？

フェイシャルマッサージは、リンパや血液を流してお肌の細胞に栄養を届けることができます。そうすることによってお肌にハリや潤いを与え、お肌ダメージも早く改善することができます。

マッサージやスキンケアだけでなく、お肌は自律神経やホルモンバランスなども大きく影響します。

人にお肌を触られることではじめて自律神経が緩み、整うことでホルモンバランスも整います。

使うお化粧品ももちろん大切ですが、自律神経やホルモンバランスなど、あらゆる影響を受けるお肌だからこそフェイシャルマッサージは必要なのです。



セルフマッサージでもいい？

最近では、SNSやYouTubeでセルフのフェイシャルマッサージ動画もありますね。手軽にできますが、それが本当に正しく、また今の自分のお肌に合ったマッサージでしょうか。

自己流でマッサージをすると力加減が強かったりこすり過ぎなど、かえってお肌にダメージを与えてしまう場合があります。

お肌はご自分で思っているより、とっても繊細で、一年中ずーっと同じお肌状態の人は一人もいません。



山科さんからみなさんへ



季節による気候、生活習慣やお食事、睡眠の質やホルモンバランスなど、あらゆることの影響がお肌にあらわれます。

その違いに気づき、その時のお肌にあったマッサージやケアの方法などをご自分で判断し、できる方はなかなかいらっしゃいません。

卓越したエステティシヤンの行うフェイシャルマッサージはお顔のくすみをとり、スキンケアの有用成分がしっかり浸透します。

色々なタイプのお肌に触れてきたエステティシヤンだからこそ、違いに気づけることがたくさんありますので、遠慮なくご相談くださると嬉しいです♪



ご自身を褒めてあげたいとき、頑張ったときに食べたい



神戸褒めメシ

神戸山の手
相楽園パーラー



お散歩中发现した、神戸で唯一の日本庭園内に佇むおしゃれなカフェ『相楽園パーラー』をご紹介します


SORAKUEN特製ハヤシライスやシェフこだわりの日替わりランチセット等のお食事はもちろん、おしゃれなスイーツも充実！

落ち着いた和モダンな空間で、ランチやアフタヌーンティーが楽しめます。

テラス席もあり、壮大な庭園を眺めながらのティータイムはとって心癒されます。

3月31日(月)まで、旬のブリとカニを使った《ぶりに合戦》が開催され、数量限定のスペシャルメニューが登場します！

季節折々のイベントも楽しみです♪



INFORMATION

神戸山の手

『相楽園パーラー』

〒650-0004 兵庫県神戸市中央区中山手通5-3-1

☎ 078-341-1191

☎ 営業時間 / 11:00~17:00

定休日 / 毎週水曜日
※臨時休業は、3/4(火)・11(火)・25(火)

☎ <https://www.the-sorakuen.jp>

