

ビューティフルライフを彩る ラミールGROUPのブランド一覧

神戸に根差して25年超…。ラミールはエステティックサロンの草分けとして、創業者・河村京子の理念のもと、たくさんのお客さまの美に寄り添ってきました。今では、その業態やサービスブランドは多岐に。ライフステージ別で寄り添うことが可能になりました。

Lamyrre GROUP

サロン紹介

私たちラミールグループのモットーは…

「ビューティフルライフのサポートカンパニー」

ラミールPLUS店はラミール唯一のメニュー展開しているサロンです
ラミールPLUS店は、お客様一人ひとりの美しさと健康を大切に考え、心からリラックスしていただける空間づくりを目指しております。
旧居留地エリア内、大丸神戸店から徒歩1分1階にはフェラガモが入った、洒落なビルの4階に位置しております。男女のお部屋はしっかり中で分割されており、男女が行きかかない設計になっています。
経験豊富なスタッフが丁寧なカウンセリングを行い、お客様の悩みやご希望に合わせた最適な施術をご提案いたします。美容だけでなく、心身ともにリフレッシュできるひとときをお届けできるよう、技術とサービスの向上に努めております。
落ち着いた店内で、日常を忘れてゆったりとお過ごしください。初めてのお客様にも安心してご利用いただけるよう、スタッフ一同、笑顔でお迎えいたします。皆様のご来店を心よりお待ちしております。
ラミールPLUS店 店長：中村和代



- *フェイシャル(全トラブル対応 男女可能)：ニキビ、くすみ、シミ、毛穴ケア等肌質改善全般
- *脱毛(男女可能)
- *筋膜リリース痩身
- *筋膜リリースマシン"Ultra"
- *水分量爆上がり"セルサー"
- *体の奥からしっかり温めて代謝促進ヒートマット
- *シミケアマシン"ホワイトアウト"
- *毛穴の奥までキレイにピカピカ"毛穴洗浄マシン"
- *キュッと小顔になれる"超音波"など

SALON INFORMATION ラミール PLUS 店

Phone: 078-332-5770
神戸市中央区明石町32番地
明海ビル4F



WEB予約は
こちらから



Instagramは
こちらから




駅からの行き方 directions walk

- ①JR元町駅東改札口を出て右側にある横断歩道を渡り、道沿いに進みます。
 - ②左手に大丸神戸店が見えてきたらそのまま直進します。
 - ③大丸神戸店を過ぎたら右手に南京町(中華街)の入口があるので、それを過ぎたら次の横断歩道を渡り、そのまま直進します。(左角には三菱UFJ信託銀行)
 - ④次の信号(左手にはHERMES、右手にはBEAMS)を右に曲がります。
 - ⑤少し進んだ右側にある「明海ビル」(1Fにフェラガモ)の4Fです。
- 所在地：神戸市中央区京町78 三宮京町ビル2F Phone: 078-393-2400

SALON LIST

旧居留地本店	☎ 078-326-5344	神戸市中央区明石町32番地 明海ビル5F	平日 13:00~21:00 (最終受付 19:30) 土曜 10:00~19:00 (最終受付 17:30)
ラミール プリュス (メンズ・脱毛対応サロン)	☎ 078-332-5770	神戸市中央区明石町32番地 明海ビル4F	平日 13:00~21:00 (最終受付 19:30) 土曜 10:00~19:00 (最終受付 17:30)
神戸店	☎ 078-326-5341	神戸市中央区播磨町45番地 ザ・45th 8F	平日 13:00~21:00 (最終受付 19:30) 土曜 10:00~19:00 (最終受付 17:30)
三宮店	☎ 078-391-8077	神戸市中央区京町77-1 神栄ビル2F	平日 13:00~21:00 (最終受付 19:30) 土曜 10:00~19:00 (最終受付 17:30)
モンラミール	☎ 078-393-2400	神戸市中央区京町78 三宮京町ビル2F	平日 13:00~21:00 (最終受付 19:30) 土曜 10:00~19:00 (最終受付 17:30)
SAIKA	☎ 078-381-7855	兵庫県神戸市中央区京町68-2 KANJUビルII 2階	平日 13:00~21:00 (最終受付 19:30) 土曜 10:00~19:00 (最終受付 17:30)
プリエール ラミール (Dr.PUR BEAUTE 神戸店)	☎ 078-332-1060	神戸市中央区明石町32番地 明海ビル7F	平日 13:00~21:00 (最終受付 19:30) 土曜 10:00~19:00 (最終受付 17:30)

BRAND LOGO



Lamyrre Magazine

ISSUE #

089

July
2026

夏を楽しむ、 自信あふれる素肌

Glow with confidence.

what's New

夏の集中ケアメニュースタート!

美容知識企画

紫外線が与える肌への影響とは?

お悩み別カウンセリング

毛穴・くすみ・テカリ
夏の肌悩みを徹底解説!

Featured Item

CELDNA

BRIGHT POWDER VC
セルディナ ブライトパウダー VC
(医薬部外品)

ビタミンCで、
澄んだ透明感を私に。



About Cosmetics

夏の肌荒れ 汗によるお顔のかゆみ対策



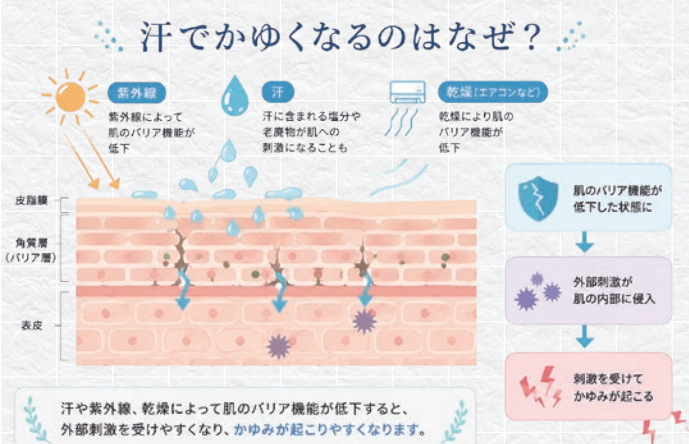
気温や湿度が高くなる夏…

- 汗をかくと顔がムズムズする
- おでこやフェイスラインがかゆい
- メイクの上からかゆみを感じる

そんな経験はありませんか？
実は、夏の顔のかゆみは汗だけが原因ではありません！

汗とかゆみの意外な関係


汗は本来、体温調節を行うために欠かせないものです。しかし、汗をかいたまま放置すると、汗に含まれる塩分や老廃物が肌への刺激となり、かゆみを引き起こすことがあります。さらに夏は、紫外線や冷房による乾燥ダメージも重なり、肌のバリア機能が低下しやすい季節。肌が敏感な状態になることで、普段は気にならない刺激にも反応しやすくなってしまいます。



顔のかゆみを防ぐポイント

- 汗はやさしくオフ
汗はゴシゴシ擦らず、やさしく押さえて拭き取りましょう。
- 夏こそ保湿ケアを
ベタつきが気になる夏こそ、しっかり保湿して肌のうるおいを保ちましょう。
- メイク汚れをそのままにしない
汗やメイク汚れは早めに落とし、清潔な肌を保ちましょう。
- 紫外線対策も忘れずに
紫外線対策を心がけ、肌へのダメージを防ぎましょう。

美しい肌は「守るケア」から
夏の肌トラブルは、汗だけではなく乾燥や紫外線など複数の要因が重なって起こります。毎日のやさしい洗顔と保湿ケアで肌のバリア機能をサポートし、かゆみに負けない健やかな肌を目指しましょう。



ラミール通販サービスのおすすめスキンケア

 セルディナ リンク リッチローション たっぷり潤いで満たし、しっとり肌へ 120mL ¥6,600(税込)  詳しくはこちら	 セルディナ プロテクションクリーム こっくりジェルクリームがなめらかに 40g ¥7,700(税込)  詳しくはこちら	 Adisorb ローション センシティブ 120mL ¥7,700(税込)  詳しくはこちら	 Adisorb ゲルクリーム センシティブ 40g ¥8,800(税込)  詳しくはこちら
--	---	---	--

めときじゅんこの「自分の肌ファースト」でスキンケアを

ラミール読者の皆様は婚活中の方が多というイメージですが、そうではない皆様も、写真写りは気になりますよね？ プロフィール写真だけではなく、オンラインの打ち合わせなどで顔はけっこう「映像」にさらされている。「画像」や「映像」は、シミやシワそのものより、「顔全体の肌のトーン」が印象を左右します。リップやチークではごまかせない、「どんより肌」のときって、写りたくなくて鬱。好きすぎて減みたいに書いてしまいましたがとにかく、ソコウで肌印象を良くするケアをご紹介したいと思います。今号は印象アップの必須コスメ、「セルディナ プライtpowder VC」をご紹介します。

Profile

JUNKO METOKI
めときじゅんこ



編集者・ライター。大学在学時から女性雑誌編集部で編集業務に従事。25年で女性週刊誌連載歴27年となる。美容関連では週刊誌の特性上、週1回新アイテム紹介を検討する会議に参加。記事化したコスメは1300アイテムを超える、自称「アナログ自己流美容マニア」。

第19回

パウダー状美容液で 根本を整えて印象チェンジ

見えない「シミ予備軍」とくすみでどんより

シミは、ある日いきなりぽつんと現れたように見えますが、長い時間をかけて肌の奥で仕込みが進んでいます。紫外線や摩擦、生活リズムの乱れなどの刺激でメラニンが多めにつくられ、蓄えられ、やがて表面に姿を現してくるイメージです。まだシミとして目に見えていない段階でも、くすみや透明感のなさとしてにじみ出てきます。そのくすみは、シミになりかけのものが増えてきたよ〜、という合図でもあるわけです。とはいえ、忙しい毎日の中で、スキンケアを一から組み直すのはなかなか現実的ではありません。「今のケアを大きく変えず、くすみとシミ予備軍にだけピンポイントで手を打つ」ことが大事。そこで頼りになるのが、セルディナのパウダー状美容液「プライtpowder VC」です。



すぐにやって！ パウダー美容液で “攻め”をひと匙

その名の通り、美白効果が期待できるビタミン C を主役にしたパウダータイプの美容液。細かな粉末を、手のひらで化粧水や美容液になじませてから使うのが特徴です。ベストコンビとして配合されているナイアシンアミドは、水溶性ビタミン B3 の一種で、コラーゲンがつけられる力をサポートする効果大。**ハリ感を支えたり、角層のうるおい環境を整えたり**と、うれしい働きがいくつも重なった成分で、**くすみの元にアプローチ**してくれます。「攻め」の要素が頼もしいですね。肌になじませたときの感触は軽く、「**ベタベタが苦手**」という人でも**続けやすいテクスチャー**。使い方もシンプルで、スキンケアの途中に、清潔な手のひらへパウダーを一振り。そこに



セルディナシリーズの美容液や化粧水を重ねてよく溶かし、まずはくすみになる位置へ。そのまま顔全体にやさしく広げれば、「部分ケア」と「全体のトーンケア」を一度に兼ねることができま。

ハレの日に合わせて 計画的に使うのも◎

もうひとつ意識しておきたいのが、「続けられるリズム」を最初に決めてしまうこと。例えば、ここぞという晴れ舞台の日の1か月前からは毎晩、イベントが終わったら週に2、3回の“メンテナンス使い”に切り替える、というのありかも。ライブイベントに合わせて強弱をつけていくと、無理なく続けられます。「今」の印象を整えるだけでなく、「数年後の自分の肌」にも静かに効いてくれるのでぜひ、がんばりすぎない一時間を。



エステの コスメ 最強説の 実験

今回は、『セルディナ 基礎3品セット』を使って保湿力の
実験しました!



セルディナ エクストラコンセントレート

ハリの下下やくすみ、乾燥など、年齢とともに増える複
合的な肌悩みに多角的にアプローチする総合エイジング
ケア。
ベタつきのないみずみずしいテクスチャーが角層のすみ
ずみまでスッと浸透します。
内容量：40ml ¥8,800 (税込)



セルディナ リンクリッチローション

とろみのあるリッチなテクスチャーが角層のすみずみま
でじっくりと浸透し、独自処方の高機能カプセル「ナノラ
メラベシクル」が、乱れがちな肌のバリア機能をサ
ポートし、内側からみずみずしく弾むような肌へと導き
ます。
内容量：120g ¥6,600 (税込)



セルディナ プロテクションクリーム

こっくりとしたリッチな質感でありながら、肌の上で軽や
かになじむジェル状の保湿クリームです。独自処方の高
機能カプセル「ナノメラベシクル」に内包された油
溶性美容液成分が、肌表面をびっぴりと密着し、角層内の
水分蒸散を防ぎ、乾燥知らずのみずみずしい肌を長時
間キープします。
内容量：40ml ¥7,700 (税込)



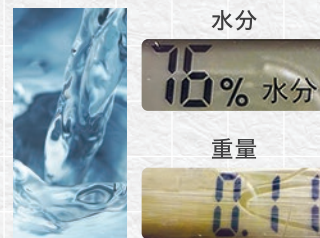
実験に使うのはこちら



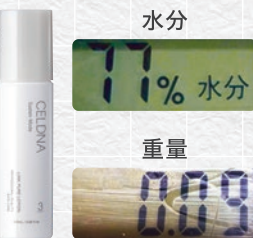
実験方法

コットンに【A:水】・【B:リンクリッチローション】と【C:エ
クストラコンセントレート&プロテクションクリーム】を
浸し30分後と2時間後の経過観察し水分を抱え込む力
の比較とうるおいキープ力を実験してみました!

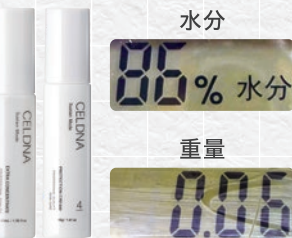
【A:水】



【B:リンクリッチローション】

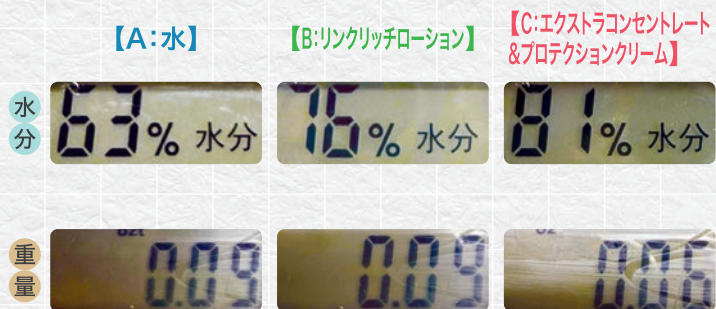


【C:エクストラコンセントレート &プロテクションクリーム】

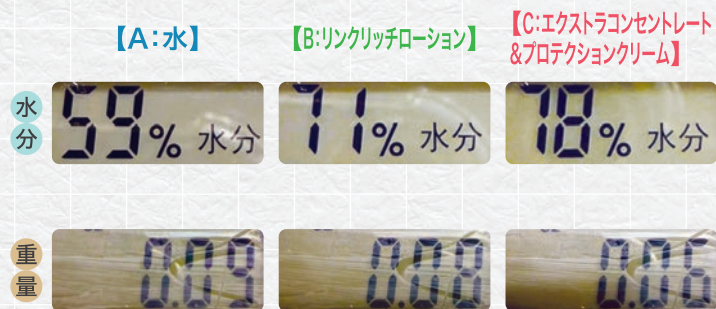


実験結果

30分後



2時間後




【A水】は、2時間後には水分量が【59%】まで一気に低下。カサカサと乾燥が進んでしまう状態に…【Bリンクリッチローション】は、2時
間経ってもなんと【71%】の水分量をキープ! 水だけのときと比べて、うるおいがコットンにしっかりと留まっているのが分かります。

さらに驚いたのが、【C:エクストラコンセントレート&プロテクションクリーム】は、2時間後でも
【78%】という驚異的な高数値を維持! この実験結果から明確に証明できたのは、セルディナが持つ「**圧倒的な保水力(うる
おいを抱え込む力)**」と「**高い密閉力(うるおいを逃がさない力)**」です。

実験レポート REPORT

一目瞭然の結果です!ただ水分を与えるだけでなく、セルディナの独自技術(ナノメラベシクル
など)が水分をしっかり「密閉(シーリング)」し、蒸発を防いでいて、与えたうるおいを絶対に逃がさ
ないという、セルディナの製品クオリティの高さが数値として証明されました!
この圧倒的な「うるおい密着力」こそが、乾燥や外的ストレスから肌を守り、ぶるぶるのハリ肌を育
てる秘密です。乾燥肌でお悩みの方は、私も愛用しているライン使いでぜひお試しください♡



サロン de 新メニュー 紹介♪

山科チーフリーダー



ラミールサロン
で
大人気

モンラミールの
カリスマエステティシャン
山科リーダーに相談!

モンラミールの中でお客さまからの支持が非常に高く、
お客さまのお肌の結果出しにはビカイチ! お客さま思
いで山科ファンが多く、いつまでもお客さまからの支持
が尽きない、プロフェッショナルなスタッフです♪

スタッフ山口が

シャインホワイトマスクについて聞いてきました!!

うるおいを巡らせ、 輝くツヤと透明感を引き出す 至福のマスクケア♡

エアコンによるお肌のインナードライ、紫外線ダメージ…。
7月のお肌は、実はとてもゆらぎやすい季節なのです。そん
な7月にはラミールエステサロンの「シャインホワイトマス
ク」がおすすめ! お肌をひんやり包み込みながら、うるおい
と透明感を与えるモデリングマスクです。



7月にシャインホワイトマスクが おすすめの理由は?

紫外線を浴びたお肌をやさしくクールダウン

強い紫外線を浴びたお肌は、知らないうちに熱をため込みやすい状態に。シャイン
ホワイトマスクはひんやり心地よく、お肌を落ち着かせながらうるおいを与えます。

エアコンによるお肌の乾燥対策にも

夏は汗をかく一方で、エアコンによるインナードライも起こりやすいので、シャインホ
ワイトマスクは水分を閉じ込めるように密着して、しっとりなめらかな肌へ整えます。




こんな方にオススメ!

- 紫外線ダメージが気になる
- 夏でも乾燥を感じる
- お肌のくすみが気になる



夏のご褒美エステにラミールエステサロンのシャインホワイトマスク
で、夏でもみずみずしく、触れたいようなお肌へ。
ぜひラミールエステサロンでご体感ください。





N'océan

明石海峡大橋の目の前で美味しいパエリア

神戸市垂水区、明石海峡大橋を目の前に望む絶好のロケーションに佇む「N'océan (エヌオーシャン)」。

目の前に広がる瀬戸内海の穏やかな景色と、日本最大級の吊り橋である明石海峡大橋の雄大な姿を眺めながら、ゆったりとした時間をお過ごしいただけるレストランです。昼間は青い海と空が織りなす開放的な景観、夕暮れ時には海面を染める美しい夕日、そして夜にはライトアップされた橋が幻想的な雰囲気を演出し、訪れる時間によって異なる表情を楽しむことができます。

店内はリゾート感あふれる落ち着いた空間となっており、ご家族やご友人とのお食事ももちろん、記念日や特別な日のお祝いにもおすすめです。また、海風を感じながら過ごせる人気のテラス席は、わんちゃん同伴でのご利用が可能。愛犬と一緒に散歩を楽しんだ後、そのままお食事やカフェタイムを満喫できるため、多くの愛犬家の皆さまからも親しまれています。

N'océan を訪れた際にぜひ味わっていただきたいのが、自慢のパエリアです。魚介の旨みをたっぷりと吸い込んだお米は、一粒一粒に豊かな風味が広がり、香ばしく焼き上げられた食感も魅力。新鮮な海の幸をふんだんに使用した本格的な味わいは、多くのお客様から高い評価をいただいている人気メニューです。海を眺めながら味わうパエリアは、まさに N'océan ならではの贅沢なひとときを演出してくれます。

明石海峡大橋の壮大な景色、愛犬と一緒に過ごせる開放的なテラス席、そしてこだわりの本格パエリア。N'océan は、神戸・垂水エリアで特別な時間を過ごしたい方にぴったりのレストランです。観光やドライブの途中のお立ち寄りはもちろん、大切な方とのお食事や記念日のひとときにもぜひご利用ください。海と空、そして美味しい料理が織りなす心地よい時間をお楽しみいただけます。

INFORMATION

『N'Ocean』

〒655-0049 兵庫県神戸市垂水区狩口台7丁目15-40
078-747-0330

営業時間 / 9:00~21:00
ブレイクタイムあり
定休日 / 不定休

Instagram



※公式Instagramチェックの上
予約してご来店がおすすめです

What's new

What's New ラミール

2025年1月号からお届けしている「What's Newラミール」のコーナー！
ラミールグループでの様々なイベントやニュースを一部ご紹介させていただきます！

新メニュー誕生!


ラミールPLUS店で ブライダル 瘦身MENU 新登場!!

一生に一度の特別な日に、美しいボディ
ラインでドレスを着こなしてみませんか♡



施術の仕組み

- ①ヒートマットで体を包んで温めることで発汗させる
 - ②最新美容の筋膜リリースマシン『ウルトラ』でサイズダウン!
- 『整える』 筋膜リリースで脂肪をほぐす!
『温める』 深部加温で脂肪を燃焼させる!
『流す』 ラジオ波で老廃物を液化して流す!



※イメージ図です

選べる 3種類のコースをご用意!

一番のオススメは3ヵ月コース♪

1ヵ月コース：計4回

ビジター様：24,750円(税込) / 1回 → Total 99,000円(税込)

ラミール会員様：22,000円(税込) / 1回 → Total 88,000円(税込)

3ヵ月コース：計10回

ビジター様：23,100円(税込) / 1回 → Total 231,000円(税込)

ラミール会員様：21,450円(税込) / 1回 → Total 214,500円(税込)

6ヵ月コース：計20回

ビジター様：20,350円(税込) / 1回 → Total 407,000円(税込)

ラミール会員様：18,700円(税込) / 1回 → Total 374,000円(税込)


まずは体験してみたい…そんなあなたに!

【体験価格】
ビジター様：6,980円(税込)
ラミール会員様：6,600円(税込)



いつまでに終わるのがベスト?

前撮りなら……1週間前までに
挙式なら……1ヵ月前までに
ベストな状態に仕上げるには、本番
直前よりも計画的にサロンへお越し
いただくのがオススメです♪



※イメージ図です